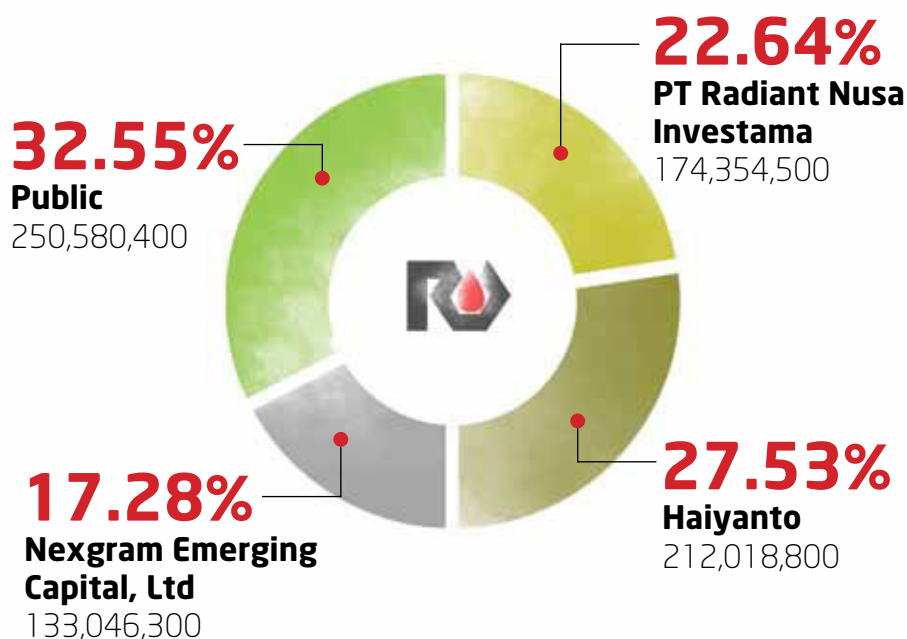




Informasi Pemegang Saham

Information for Shareholders



	Jumlah Pemegang Saham Number of Shareholders	Jumlah Saham Number of Share Owned	Nilai Saham Value of Shared Owned	% Kepemilikan % of Ownership	
Modal Dasar		2.400.000.000	240.000.000.000		Authorized Capital
Modal Ditempatkan dan Disetor Penuh					Issued and Fully paid-up Capital
Kepemilikan Saham 5 % atau lebih					5 % or more of Share Ownership
Haiyanto	2	212,018,800	21,201,880,000	27,53 %	Haiyanto
Radiant Nusa Investama, PT	4	174.354.500	17.435.450.000	22,64 %	Radiant Nusa Investama, PT
Nexgram Emerging Capital, Ltd	1	133,046,300	13,304,630,000	17,28 %	Nexgram Emerging Capital, Ltd
Kepemilikan Saham kurang dari 5 %					Less than 5 % of Share Ownership
Dewan Komisaris dan Direksi	0	0	0	0,00 %	The BOC-BOD
Masyarakat (dengan kepemilikan masing-masing kurang dari 5 %)	573	250,580,400	25,058,040,000	32,55%	Public (with the ownership of each less than 5 %)
Jumlah Modal Ditempatkan dan Disetor Penuh	580	770.000.000	77.000.000.000	100,00 %	Total Issued and Fully paid-up Capital
Jumlah Saham dalam Portfolio		1.630.000.000	163.000.000.000		Total Portfolio of shares

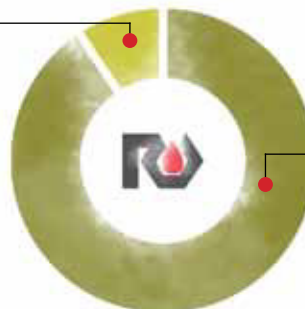
Kepemilikan Saham Dewan Komisaris dan Direksi

Share Ownership of Board of Commissioners and Directors

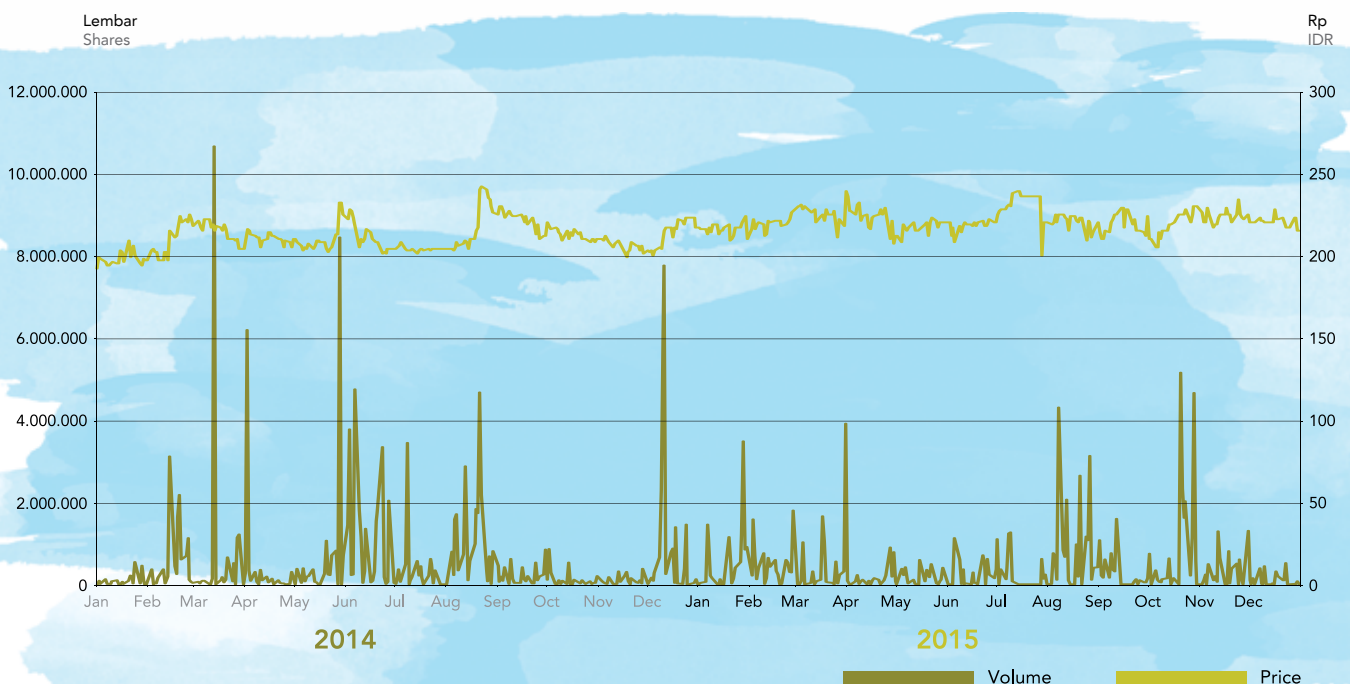
Jabatan Position	Nama Name	Jumlah Kepemilikan Saham Number of Shared Ownership	%
Komisaris Utama / President Commissioner	Ahmad Ganis	0	0,00
Komisaris / Commissioner	M.A. Rifai	0	0,00
Komisaris Independen / Independent Commissioner	Winarno Zain	0	0,00
Direktur Utama / President Director	Sofwan Farisyi	0	0,00
Direktur / Director of Finance	Muhammad Hamid	0	0,00
Direktur / Director of Services	Amira Ganis	0	0,00

Profil Pemegang Saham Kurang dari 5 %
Profile of Shareholders with Less than 5 % of Ownership

1.26%
Individu Asing
Foreign Individuals
9.612.998 Shares



31.29%
Individu Domestik
Domestic Individuals
240.967.402 Shares





Informasi Pemegang Saham

Information for Shareholder

Kronologis Pencatatan Efek Lainnya

Semenjak melakukan penawaran umum perdana atau *Initial Public Offering* (IPO) hingga akhir tahun buku Perseroan tidak pernah melakukan aksi korporasi yang mengakibatkan perubahan jumlah saham yang tercatat, dan pembagian dividen selalu dilakukan dalam bentuk tunai.

Pada tanggal 12 Juli 2007, Perseroan pernah menerbitkan obligasi "Radiant Utama Interinsco I" dengan tingkat bunga tetap dengan nominal sebesar Rp 100 miliar. Pada saat Obligasi diterbitkan dilakukan pemeringkatan oleh Moody's dengan rating A3.id dengan *outlook* stabil. Pada tanggal 29 Juli 2008, obligasi tersebut diperingkat ulang oleh Moody's dengan rating A3.id dengan *outlook* stabil. Dilanjutkan pada tanggal 12 Juni 2009 dan tanggal 9 Juni 2010 diperingkat oleh Fitch dengan rating BBB (idn) dengan *outlook* stabil. Obligasi tersebut berjangka waktu 5 (lima) tahun dan jatuh tempo pada tanggal 12 Juli 2011 dan pada tanggal 29 November 2010, Perseroan telah melunaskan pembayaran obligasi lebih awal.

Sejak pertengahan tahun 2013, Perseroan telah menerbitkan surat utang jangka menengah (*Medium Term Notes/ MTN*) sebesar Rp 35 Miliar. Perseroan telah memperoleh rating idBBB+ atau *outlook* stabil pada tanggal 31 Mei 2013 dari PT Pemeringkat Efek Indonesia (PEFINDO) untuk penerbitan MTN tersebut. Pada tanggal 8 Mei 2014, PEFINDO melakukan pemeringkatan ulang terhadap Perseroan dengan hasil peringkat idBBB+ atau *outlook* stabil. Dilanjutkan pada tanggal 13 Mei 2015, Perseroan tetap mempertahankan rating yang sama yaitu idBBB+ atau *outlook* stabil oleh PEFINDO.

Peringkat tersebut menunjukkan bahwa Perseroan selaku obligor dengan peringkat idBBB+ memiliki kemampuan yang memadai dibanding obligor Indonesia lainnya untuk memenuhi komitmen keuangannya. Walau demikian, kemampuan obligor lebih mungkin akan terpengaruh oleh perubahan buruk keadaan dan kondisi ekonomi, tanda tambah (+) menunjukkan bahwa peringkat yang akan diberikan relatif kuat dan di atas rata-rata kategori yang bersangkutan.

Chronological Other Securities Listing

Since the Initial Public Offering (IPO) until the end of the financial year, the company has never done a corporate actions that result in changes in the number of listed shares, and distribution of dividend is always in term of cash.

The Company issued its first bond on July 12th, 2007, named "Radiant Utama Interinsco I" with fixed rate with a nominal value of Rp 100 billion. When the bonds was issued has rated by Moody's with A3.id rating with a stable outlook. On July 29th, 2008, the bonds was re-rated by Moody's with A3.id rating with a stable outlook. Continued on June 12th, 2009 and dated June 9th, 2010 the bonds was rated by Fitch with a rating of BBB (idn) with a stable outlook. The bonds maturity is 5 (five) years and expire on July 12th 2011, and on November 29th 2010, the Company has paid the bond payment earlier than the due date. And after that the Company never issued a new bonds.

Mid 2013, the Company issued Medium Term Notes (MTN) of Rp 35 Billion. On May 31st, 2013, the Company has successfully achieved idBBB+ rating or a stable outlook from PT Pemeringkat Efek Indonesia (PEFINDO) for that issued. On May 8th, 2014, PEFINDO was re-rated the Company with idBBB+ rating or a stable outlook. It continued on May 13th, 2015, the Company successfully maintained the same rating, it was idBBB+ or a stable outlook that has been done by PEFINDO.

The rating confirmed that as an obligor, the Company with its idBBB+ rating had sufficient capability than other Indonesian obligors to fulfill their financial commitment. Nonetheless, the ability of the obligor is more likely to be affected by bad changes in circumstances and economic conditions, the plus sign (+) indicates that the ratings would be given relatively strong and above average in relevant category

Harga Saham (dalam Rupiah)

Shared Price (in Rupiah)

	Pembukaan Open	Terendah Lowest	Tertinggi Highest	Penutupan Close	Pembukaan Open	Terendah Lowest	Tertinggi Highest	Penutupan Close
	2014				2015			
Triwulan 1 1 st Quarter	192	190	230	204	217	202	242	239
Triwulan 2 2 nd Quarter	204	196	235	204	231	190	245	220
Triwulan 3 3 rd Quarter	204	200	255	212	220	191	239	224
Triwulan 4 4 th Quarter	220	197	250	217	214	203	235	215

Kinerja Saham (dalam Rupiah)

Share Performance (in Rupiah)

	2014	2015	
Harga Tertinggi	255	245	Highest Price
Harga Terendah	190	190	Lowest Price
Harga Pada Akhir Tahun	217	215	Year-End Price
Volume Perdagangan (lembar)	140.311.500	103.658.800	Trading Volume (shares)
Kapitalisasi Pasar (Rp)	167.090.000.000	165.550.000.000	Market Capitalization (Rp)
Jumlah Saham Beredar (lembar)	770.000.000		Number of Outstanding Shares

Di tahun 2015 harga saham PT Radiant Utama Interinsco Tbk (RUIS) mencapai harga tertinggi di level Rp 245 per saham pada bulan April dan harga terendah di level Rp 190 per saham pada bulan Mei. Saham RUIS pada tahun 2015 dibuka pada harga Rp 217 per saham dan ditutup pada harga Rp 215 per saham akhir tahun 2015. Volume perdagangan di tahun 2015 terbilang rendah, hal ini dikarenakan industri makro yang tidak bergairah.

In 2015 the share price of Radiant Utama Interinsco Tbk. (RUIS) reached its highest level at Rp 245 per share in April and the lowest price at Rp 190 per share in May. RUIS 2015's shares opened at Rp 217 per share and closed at Rp 215 per share by the end of 2015. The trading volume in 2015 is fairly low, this is because of a weak macro industry condition.